




**Roberto
Rognoni**
IMMAGINI DI IMMAGINI



PHONE PHOTOGRAPHY

www.robortorognoni.it



Un mini corso alla fotografia realizzata e post prodotta con il cellulare con l'obiettivo di presentare un nuovo orizzonte della fotografia, quello che passa dalla tecnologia “multitask” contemporanea.

Uno smartphone è nello stesso tempo una fotocamera tradizionale ed un computer, capace di realizzare ed elaborare fotografie di buona qualità, e non solo i selphies da condividere in tempo reale sui social.

Saranno presentate idonee APPLICAZIONI di condivisione e post-produzione

Non si parlerà di come si usa il vostro cellulare.

HO INIZIATO NEL 2013 A TESTARE LE "PERFORMANCES" FOTOGRAFICHE DEL
MIO CELLULARE **SAMSUNG K ZOOM**

SOSTITUITO DA CIRCA 3 ANNI CON UN **SAMSUNG S10**

RISCONTRATI RISULTATI APPREZZABILI PROVANDO A STAMPARE FOTO
FINO AL FORMATO 50x70 CM

USO DEL CELLULARE MI HA DATO NUOVI STIMOLI PER NUOVE RICERCHE,
IMPENSABILI ALL'INIZIO DEL TEST

VANTAGGI

- **FACILITÀ D'USO**
- **SOFTWARE EVOLUTI CHE RISOLVONO SITUAZIONI DIFFICILI**
(LINEE, LUCI/OMBRE, BILANCIAMENTO COLORE, ECC.)
- **TUTTO A FUOCO** (POSSIBILITÀ SFOCARE SECONDO PIANO PER RITRATTO)
- **VERSATILITÀ ANCHE CON SCARSA LUCE**
- **FOTO CHE ALTRIMENTI NON FARESTI** (SEMPRE IN TASCA, NON DÀ NELL'OCCHIO)
- **POSSIBILITÀ DI ELABORAZIONE RAPIDA E PRECISA CON APPLICAZIONI GRATUITE**
- **FILMATI 4K > 8K** (POSSIBILITÀ FERMO IMMAGINE PER FOTO SINGOLE, SLOW MOTION, ECC.)

LIMITI

- FOTOGRAFIA DI SPETTACOLO
- RISOLUZIONE MAX SENSORE (ALMENO 12 MM PIXEL)
- DIVERSA DIMENSIONE FILES AI VARI FORMATI
- VISIONE SCHERMO IN PIENO SOLE
- ZOOM DIGITALE (SE POSSIBILE MEGLIO NON USARE)

DIVERSA DIMENSIONE FILES AI VARI FORMATI E OBIETTIVI

OGNI OBIETTIVO HA UN SENSORE DIVERSO (DIMENSIONI LIMITATE: 1 – 0,7 CM IN DIAGONALE)

	1:1	3:4	16:9	FULL
OBIETTIVO NORMALE X 1	9	12	9	9
OBIETTIVO GRANDANGOLARE	12	16	12	10
OBIETTIVO TELE X 2	9	12	9	8
FILE DNG	9	12	8	8

TELEFONO SAMSUNG S10 – VALORI IN MM PIXEL

CONSIGLI

- **SETTARE FOTOCAMERA**
- **SELEZIONATE SEMPRE LE VOSTRE FOTO**
- **SALVATE LE FOTO SUL PC**
- **PUBBLICATE SOLO QUELLE CHE RITENETE MIGLIORI**
- **CORREGGETELE SE NECESSARIO**
- **STAMPATE LE VOSTRE FOTO MIGLIORI**
- **SE VOLETE VISIBILITÀ SUI SOCIAL PUBBLICATE SPESSO VOSTRE FOTO**

PUÒ UNO SMARTPHONE ESSERE UNO STRUMENTO PROFESSIONALE?
Molti professionisti lo usano per poter fare servizi con tariffe contenute

SOCIAL CONSIGLIATI (con possibilità di condividere foto)

INSTAGRAM

- Attualmente è il più utilizzato dai fotografi, sia amatori che professionisti (Raoul lacometti, Cosmo Laera, Martin Parr, Gabriele Croppi, ecc.)
- Capacità di post produrre foto con filtri preconfezionati e con elaborazioni personalizzate

Utilizzato software aggiuntivo. App disponibili sull'App Store.



di Stephen M.

**Scattata e ritoccata
con iPhone**



 Clear Channel

FACEBOOK

- Molto utilizzato soprattutto per chattare su vari argomenti, anche fotografici, seppur in minor misura rispetto ad Instagram
- Poche possibilità di modificare le foto (taglio e qualche filtro preconfezionato)
- Possibilità di fare montaggi video: storie, reels
- Presenti molti gruppi fotografici: Note fotografiche + Phothema
- Molti circoli fotografici – FIAF, molti fotografi.

APPLICAZIONI GRATUITE (Android) PER POST-PRODUZIONE

Ogni cellulare ha un'applicazione preinstallata per correzione foto

- **INSTAGRAM**
- **SNAPSEED**
- **PHOTOEDITOR**
- **PLANETICAL**

Passiamo alla condivisione del mio cellulare:

> videoproiettore o App DEX per Samsung



SNAPSEED



Ultime modi...



Portrait



Smooth



Pop



Accentuate



Faded Glow



Morning





APRI



- Calibra
- Nitidezza
- Curve
- Bilanciamento del
- Ritaglia
- Ruota
- Prospettiva
- Espandi
- Modifica selettiva
- Pennello
- Correzione
- HDR
- Glamour
- Contr. tonale
- Enfasi
- Vintage
- Grana
- RetroLux
- Grunge
- Bianco e nero
- Noir
- Ritratto
- Posa testa
- Sfocatura
- Vignettatura
- Esposizione doppia
- Testo
- Cornici



SNAPSEED



stampiamo i tuoi file 3d professionalmente. Ricevi il tuo prototipo rapidamente. **APRI**

- Colori
- Curve
- Livelli
- Effetti I
- Effetti II
- Cornice
- Correzioni
- Riduci Rumore
- Disegno
- Mod. Pixel
- Clona
- Rimuovi Colore
- Testo/Immagine
- Rotazione
- Allinea
- Ritaglio
- Ritaglio Libero
- Ridimensiona
- Ingrandisci
- ☰
- 📱



Bottom toolbar icons: gallery, info, crop, rotate, undo, redo.




03-ph@RognoniR-20140805_163554_05.JPG




prototipazione rapida 3d

APRI

- Originale
- Rifletti (Orizzont.)
- Rifletti (Vertic.)
- Angoli Smussati
- Riflessione
- Specchio (Orizzont.)
- Specchio (Vertic.)
- Rimuovi canale Alpha
- Allungam. X/Y
- Parallelogr. SX/DX
- Prospett.
- Occhio di pesce
- Subacqueo
- Quadro
- Cerchio




Posizione





03-ph©RognoniR-20140805_163554_05.JPG



Originale	Rifletti (Orizzont.)	Rifletti (Vertic.)
Angoli Smussati	Riflessione	Specchio (Orizzont.)
Specchio (Vertic.)	Rimuovi canale Alpha	Allungam. X/Y
Parallelogr. SX/DX	Prospett.	Occhio di pesce
Subacqueo	Quadro	Cerchio



Posizione





← Customize






← Customize



← Customize



← Customize



PLANETICAL

Zoom

Rotate

Blur

Skyline

From top Linear

Zoom

Rotate

Blur

Skyline

From top Linear

Zoom

Rotate

Blur

Skyline

From top Linear

Zoom

Rotate

Blur

Skyline

From top Linear